



УПРАВЛЕНИЕ ФЕДЕРАЛЬНОЙ СЛУЖБЫ
ГОСУДАРСТВЕННОЙ СТАТИСТИКИ
ПО СЕВЕРО-КАВКАЗСКОМУ
ФЕДЕРАЛЬНОМУ ОКРУГУ

ОСНОВНЫЕ ПОКАЗАТЕЛИ СОЦИАЛЬНО-ЭКОНОМИЧЕСКОГО ПОЛОЖЕНИЯ

январь – март 2024 года

31.05.2024

Ставропольский край

СОДЕРЖАНИЕ

Сводные итоги	3
Основные экономические показатели	4
Индексы промышленного производства	5
Объем работ, выполненных по виду деятельности «Строительство»	6
Сельское хозяйство	7
Деятельность автомобильного транспорта	10
Рынок товаров и услуг	11
Индексы цен и тарифов	15
Среднемесячная номинальная начисленная заработная плата	16
Занятость и безработица	17

В январе-марте 2024 года в Ставропольском крае **индекс промышленного производства** по сравнению с январем-мартом 2023 г. составил **106,3%**.

Объем отгруженных товаров собственного производства, выполненных работ и услуг собственными силами по промышленным видам деятельности за январь-март 2024 г. составил **161,8 млрд рублей**, что на 16,2% больше, чем в январе-марте 2023 года.

Объем производства продукции сельского хозяйства сельхозпроизводителями всех категорий Ставропольского края сельхозорганизации, крестьянские (фермерские) хозяйства, включая индивидуальных предпринимателей, хозяйства населения) в январе-марте 2024 г., по расчетам, составил **29,9 млрд рублей**, что, в сопоставимой оценке, на 5,0% больше, чем в январе-марте 2023 года.

Объем работ, выполненных по виду экономической деятельности «Строительство» в январе-марте текущего года составил **36,6 млрд рублей**, или 82,4% к январю-марту 2023 года.

Оборот розничной торговли края в январе-марте 2024 г. составил **202,8 млрд рублей**, что в сопоставимых ценах на 19,0% больше, чем в январе-марте 2023 года.

Оборот общественного питания в январе-феврале 2024 г. составил **14,1 млрд рублей**, что на 27,3% больше, чем в январе-марте 2023 года.

В Ставропольском крае **средняя заработная плата**, начисленная работникам в январе-феврале 2024 года (по полному кругу организаций, включая субъекты малого предпринимательства), увеличилась по сравнению с соответствующим периодом 2023 года на 17,2% и составила **48 487,3 рубля**. Реальный её размер (скорректированный на индекс потребительских цен) увеличился на 8,5%.

ОСНОВНЫЕ ЭКОНОМИЧЕСКИЕ ПОКАЗАТЕЛИ

СЕВЕРО-КАВКАЗСТАТ

Экономические показатели

январь – март 2024 г. в % к январю – марту 2023 г.

Индекс
промышленного
производства

106,3 ↑

Индекс производства
продукции сельского
хозяйства

105,0 ↑

Ввод в действие
жилых домов
всех форм
собственности и
индивидуальными
застройщиками

135,2 ↑

Оборот розничной
торговли

119,0 ↑

Объем платных
услуг населению

105,3 ↑

Оборот
общественного
питания

127,3 ↑

● Понижение

● Повышение

● Без изменений

январь – март 2024 г.
к январю – марту 2023 г.
в %

106,3 ИПП

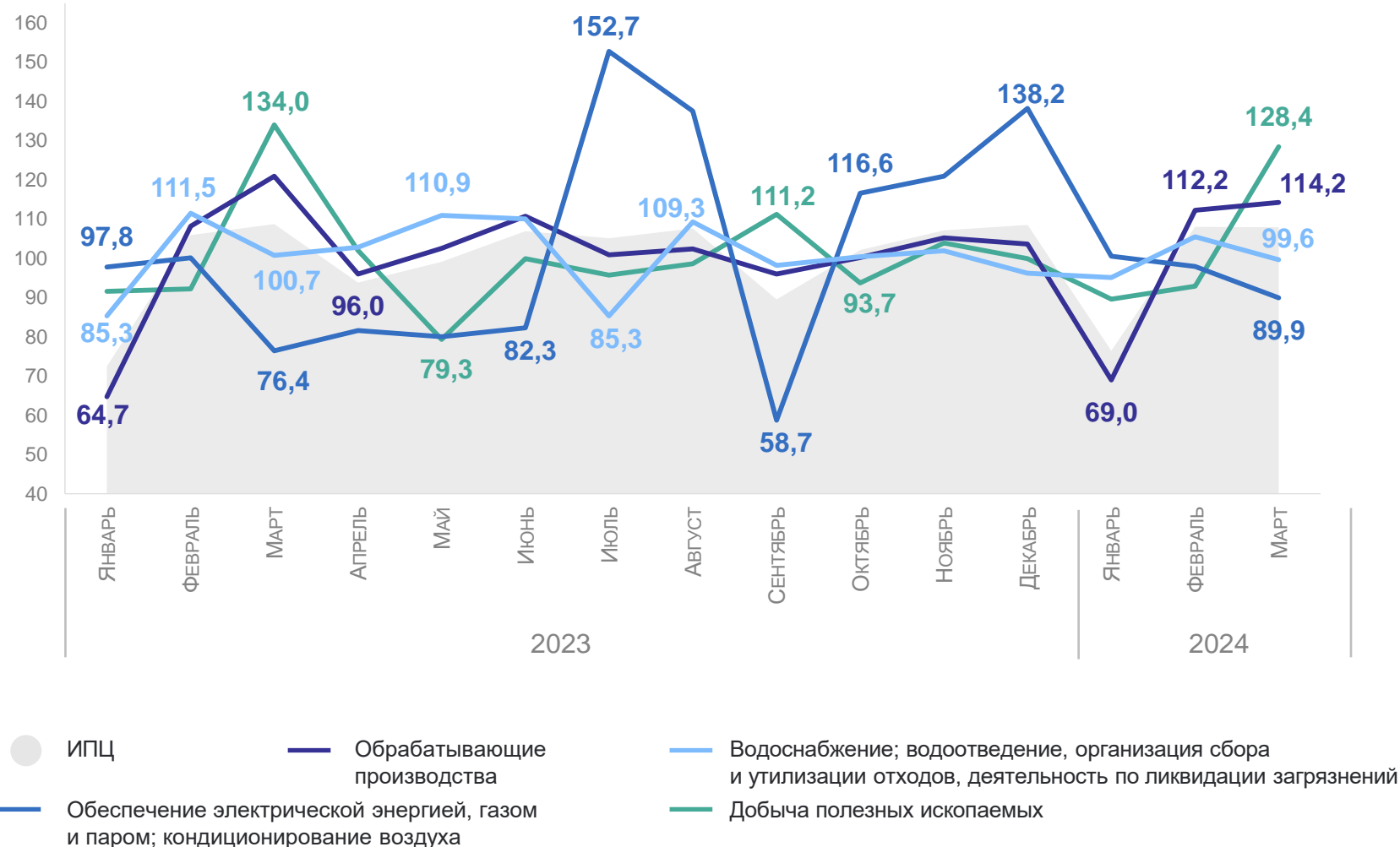
90,4 Добыча полезных ископаемых

107,1 Обрабатывающие производства

102,6 Обеспечение электрической энергией, газом и паром; кондиционирование воздуха

116,0 Водоснабжение; водоотведение, организация сбора и утилизации отходов, деятельность по ликвидации загрязнений

К предыдущему месяцу, в %



ОБЪЕМ РАБОТ, ВЫПОЛНЕННЫХ ПО ВИДУ ДЕЯТЕЛЬНОСТИ «СТРОИТЕЛЬСТВО»

январь – март 2024 г.

СЕВЕРО-КАВКАЗСТАТ

Объем работ,
выполненных по виду экономической
деятельности «Строительство»

36,6 млрд рублей

К январю – марту 2023 г.

82,4% ↓

Ввод в действие общей
площади жилых домов
с учетом жилых домов, построенных на
земельных участках для ведения садоводства

610,8 тыс. кв. м

К январю – марту 2023 г.

135,2% ↑

Структура объема подрядных работ по виду деятельности
«Строительство», в %



1

Сельское хозяйство

СЕЛЬСКОЕ ХОЗЯЙСТВО

январь – март 2024 г.

СЕВЕРО-КАВКАЗСТАТ

Поголовье скота и птицы*

январь – март 2024 г. в % к январю – марту 2023 г.

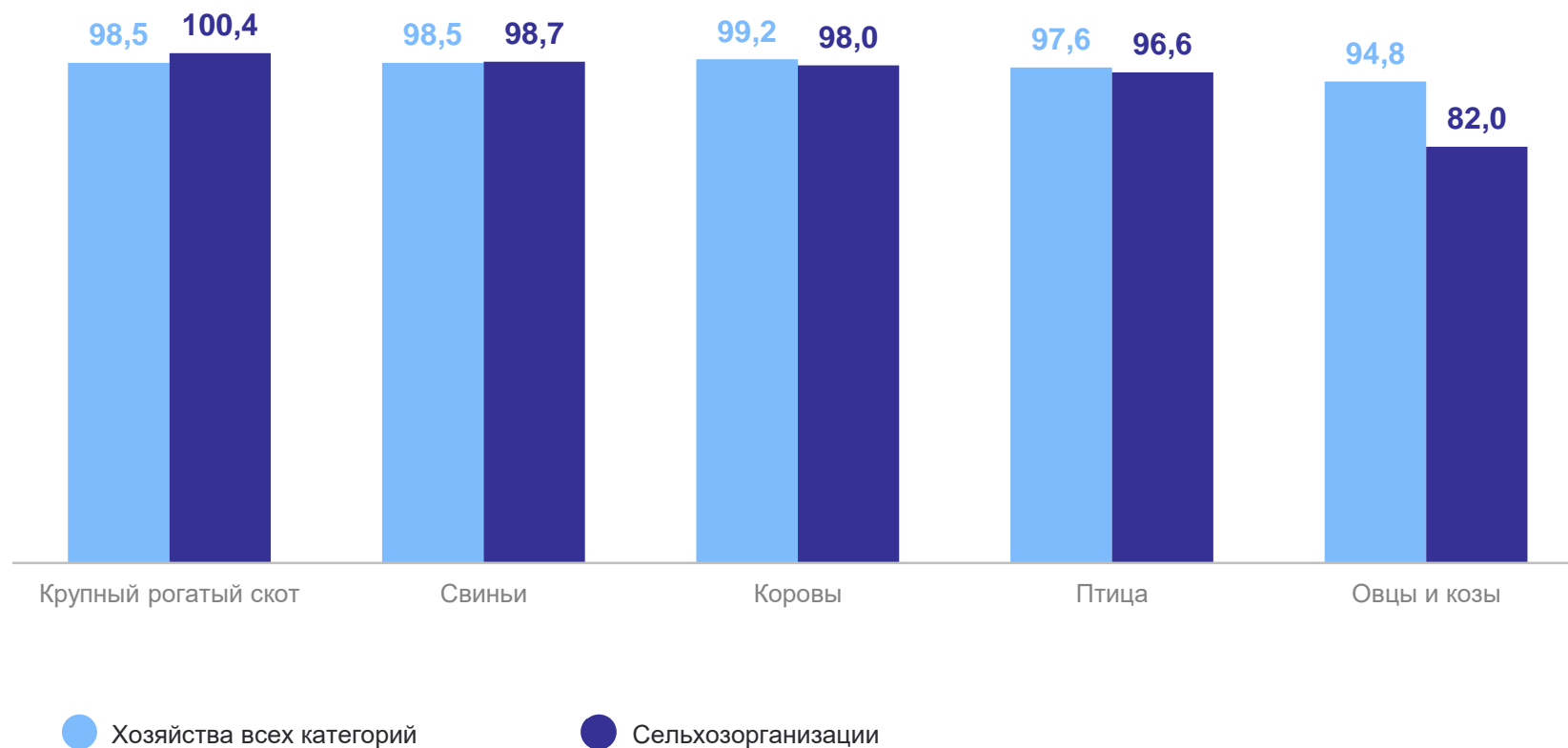
Объем продукции

сельского хозяйства всех
сельхозпроизводителей

29,9 млрд рублей

К январю – марту 2023 г.

105,0% ↑



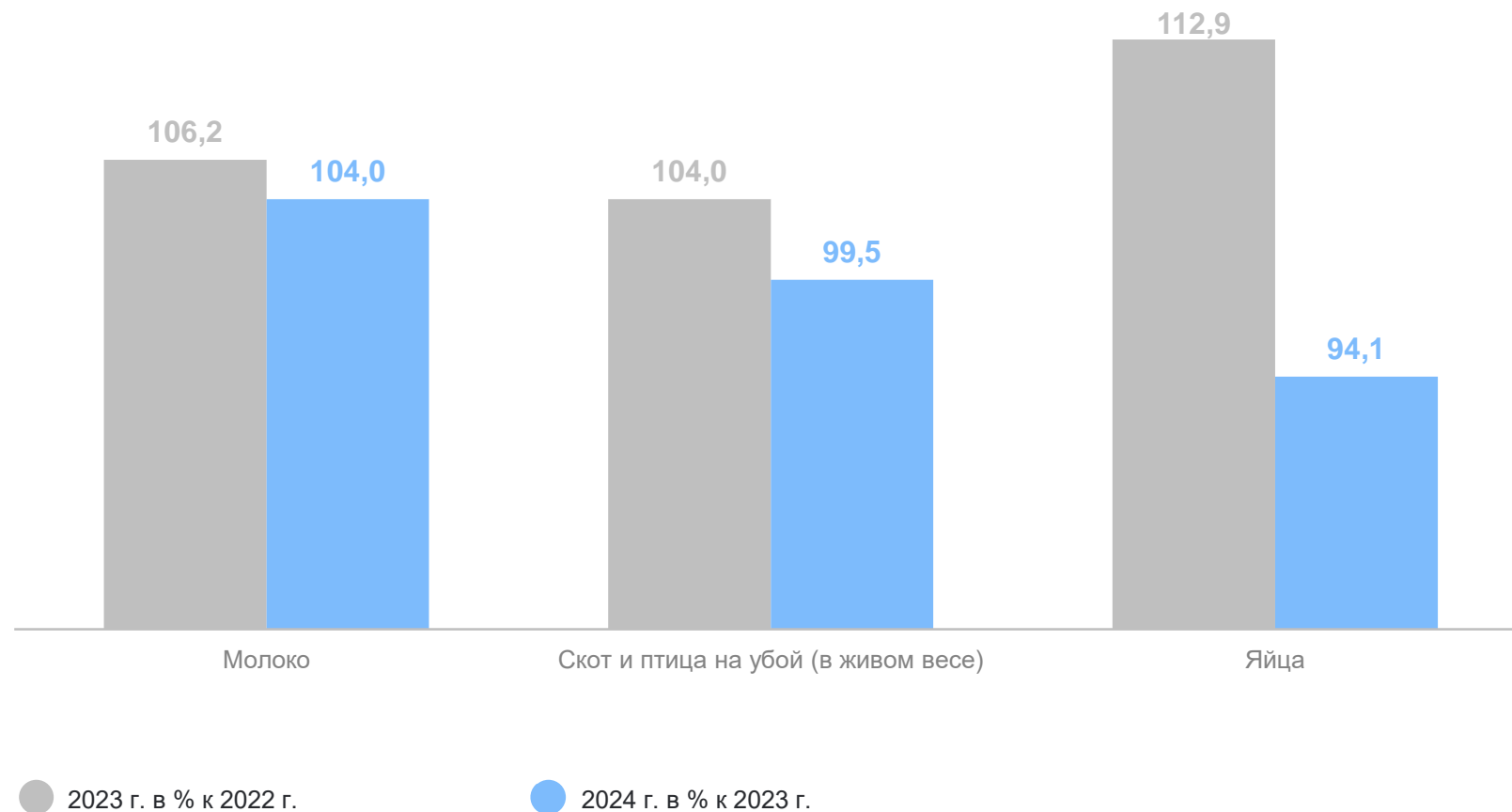
*На конец отчетного периода.

СЕЛЬСКОЕ ХОЗЯЙСТВО

январь – март 2024 г.

СЕВЕРО-КАВКАЗСТАТ

Производство основных видов продукции животноводства
в хозяйствах всех категорий



ДЕЯТЕЛЬНОСТЬ АВТОМОБИЛЬНОГО ТРАНСПОРТА

январь – март 2024 г.

СЕВЕРО-КАВКАЗСТАТ

В % к январю – марту 2023 г.



Перевезено грузов

843,7 тыс. тонн

134,2 ↑



Грузооборот

321,3 млн т-км

110,2 ↑



Перевезено пассажиров

19,4 млн человек

109,8 ↑



Пассажирооборот

197,1 млн пасс.-км

101,6 ↑

2

Рынок товаров и услуг

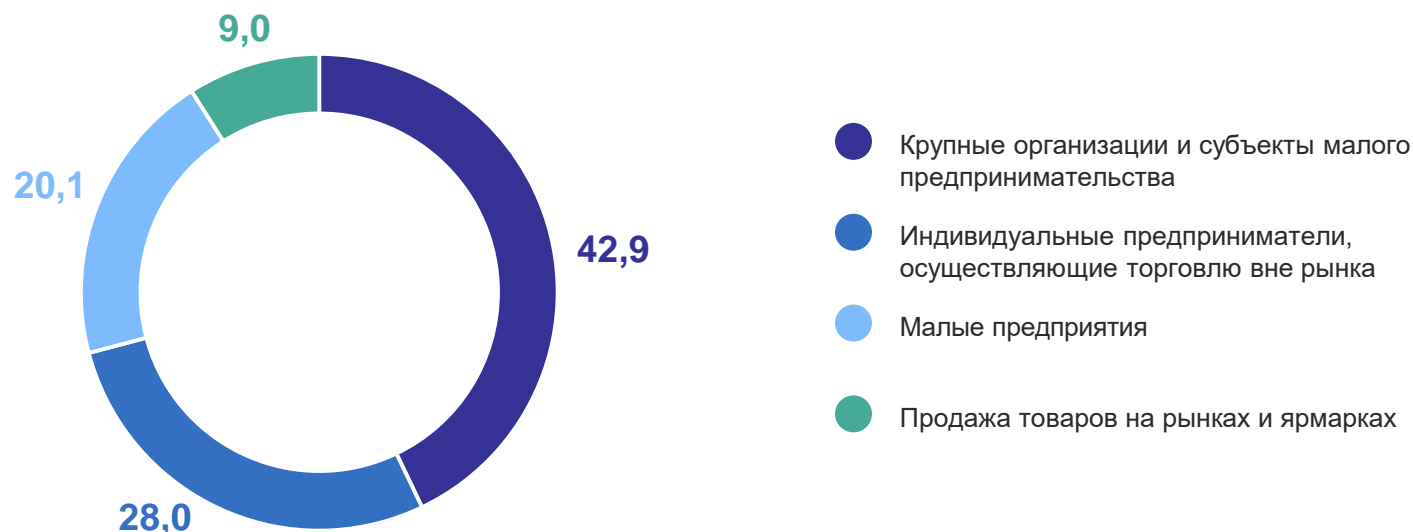
Структура формирования и оборота розничной торговли, в % к итогу

Оборот розничной торговли

202,8 млрд рублей

К январю – марту 2023 г.

119,0% ↑



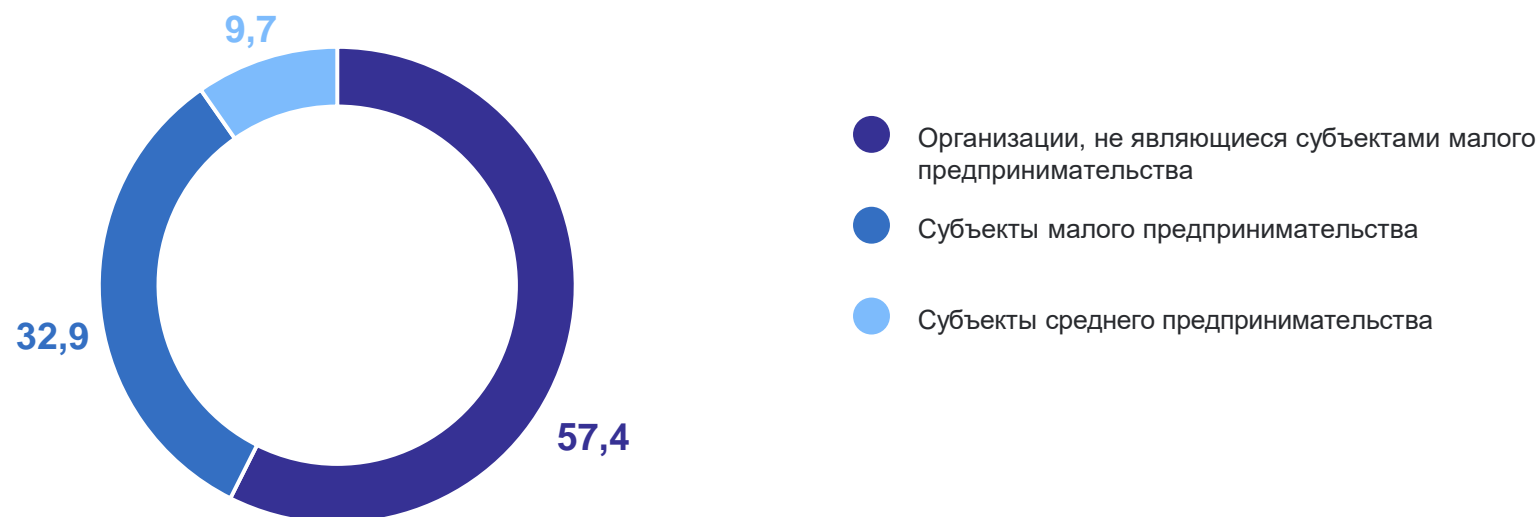
Структура формирования и оборота оптовой торговли, в % к итогу

Оборот оптовой торговли

207,5 млрд рублей

К январю – марту 2023 г.

111,4% ↑



РЫНОК ТОВАРОВ И УСЛУГ

январь – март 2024 г.

СЕВЕРО-КАВКАЗСТАТ

Объем платных услуг,
оказанных населению

60,7 млрд рублей

К январю – марту 2023 г.

105,3% ↑

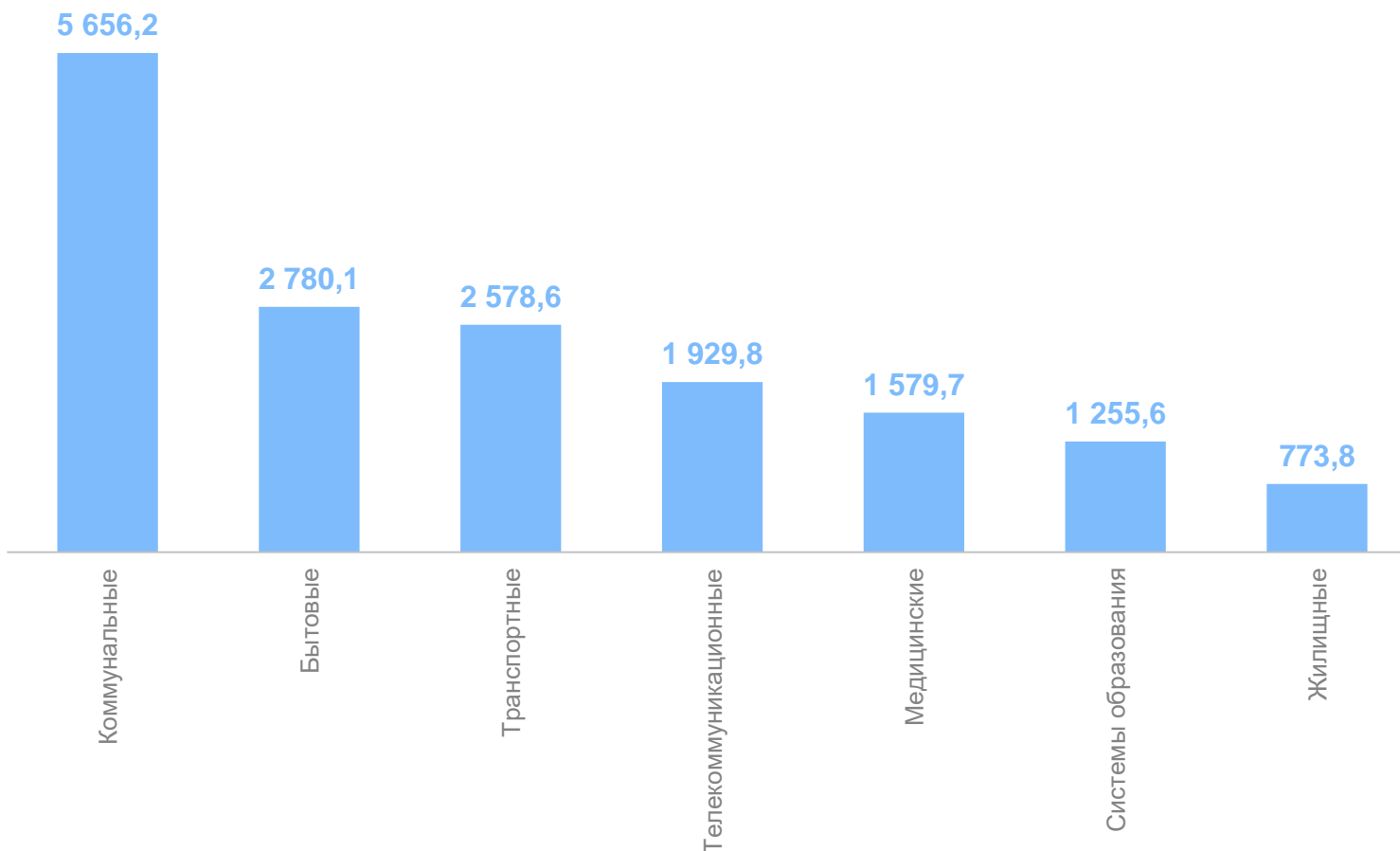
Оборот общественного
питания

14,1 млрд рублей

К январю – марту 2023 г.

127,3% ↑

Объем платных услуг населению по основным видам,
март 2024 г., млн рублей



ИНДЕКСЫ ЦЕН И ТАРИФОВ

март 2024 г. в % к декабрю 2023 г.

СЕВЕРО-КАВКАЗСТАТ

Индекс потребительских цен
и тарифов на товары и услуги **101,8** ↑

Продовольственные
товары **102,0** ↑

Непродовольственные
товары **101,0** ↑

Услуги **102,4** ↑

● Повышение ● Понижение ● Без изменений

Сводный индекс цен на продукцию
(затраты, услуги) инвестиционного
назначения **101,3** ↑

Индекс производителей
промышленных товаров,
реализуемых на внутренний рынок **98,3** ↓

Индекс производителей
сельскохозяйственной продукции **97,2** ↓

Индекс тарифов на грузовые
перевозки **73,2** ↓

СРЕДНЕМЕСЯЧНАЯ НОМИНАЛЬНАЯ НАЧИСЛЕННАЯ ЗАРАБОТНАЯ ПЛАТА

январь – февраль 2024 г.

СЕВЕРО-КАВКАЗСТАТ

Средняя номинальная
начисленная заработная плата

48 487,3 рублей

К январю-февралю 2023 г.

117,2% ↑

Реальная начисленная
заработная плата к январю-февралю 2023 г.

108,5% ↑

По отдельным видам экономической деятельности, рублей



ЗАНЯТОСТЬ И БЕЗРАБОТИЦА

СЕВЕРО-КАВКАЗСТАТ

В среднем за январь – март 2024 г.*



Численность
рабочей силы

1 462,5 тыс. человек

Занятые,
тыс. человек

1 409,4

Безработные,
тыс. человек

53,1

Уровень
безработицы

3,6%

На конец марта 2024 г.**

Безработные, зарегистрированные
в государственных учреждениях
службы занятости населения СК,
тыс. человек

5,4

Получали пособие по безработице,
тыс. человек

4,0

Уровень зарегистрированной
безработицы

0,4%

*По данным выборочного обследования рабочей силы (лица в возрасте 15 лет и старше).

**По данным Министерства труда и социальной защиты населения Ставропольского края.